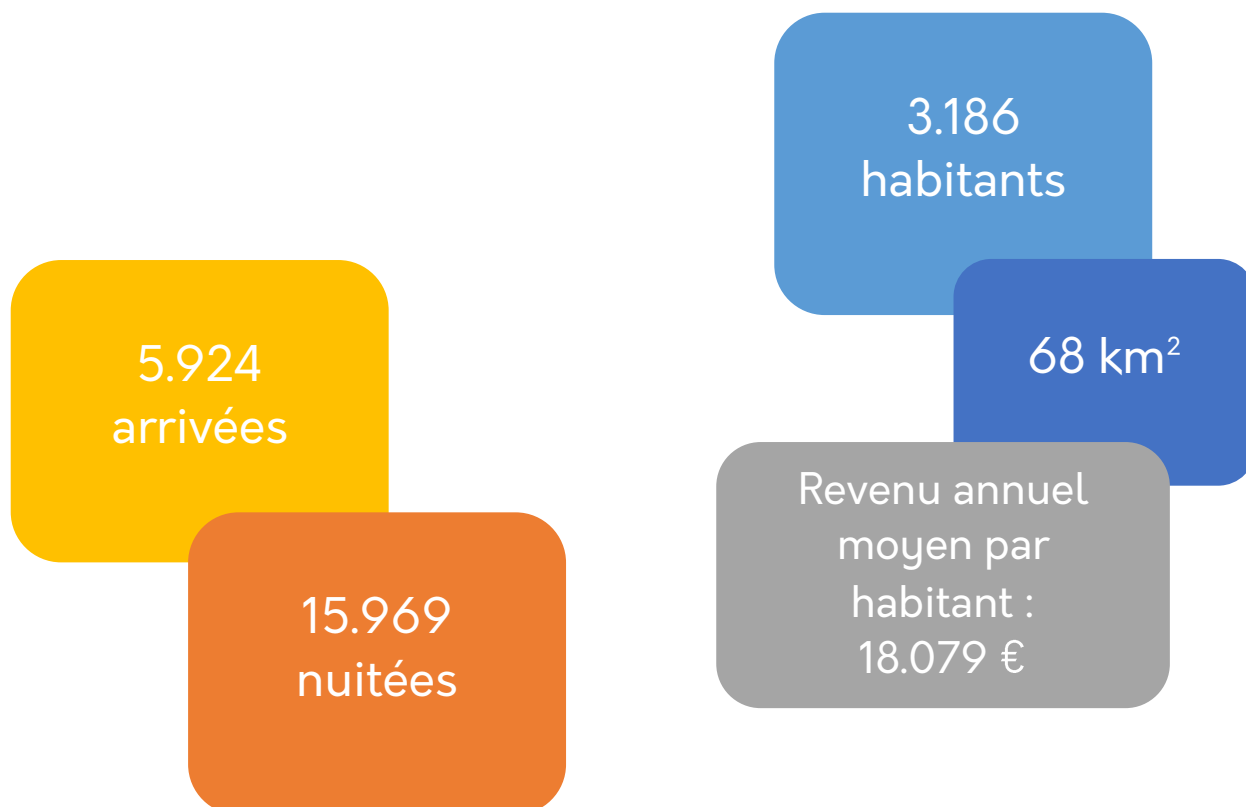


Le Tourisme à Wellin en 2022

Wellin en bref



Sources : OwT ; STATBEL (Office belge de statistique) / IWEPS (Institut wallon de l'évaluation, de la prospective et de la statistique) – Traitements OwT

Offre d'hébergements

| Type | Autorisé * | | Non autorisé * | |
|---|------------|------------|----------------|------------|
| | Nombre | Capacité | Nombre | Capacité |
| Hôtels | - | - | 1 | 18 |
| Villages de Vacances et Tourisme Social | - | - | - | - |
| Terroir ¹ | 17 | 188 | 12 | 143 |
| Campings | - | - | - | - |
| Total général | 17 | 188 | 13 | 161 |

2

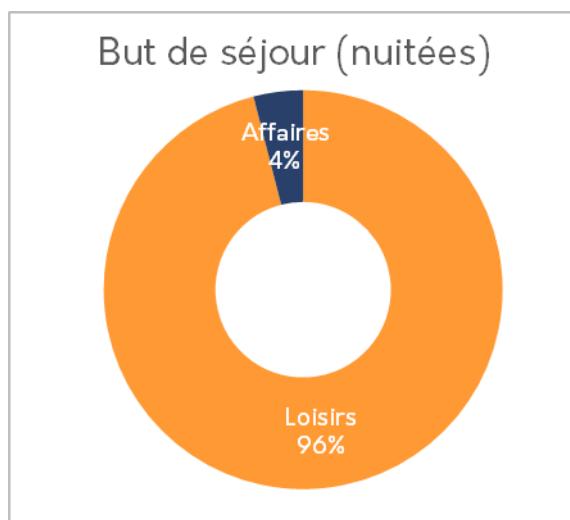
Source : OwT au 31/12/2022

* L'autorisation ne porte pas sur l'exploitation de l'hébergement, mais sur sa dénomination. Un hébergement peut être autorisé (ou pas) à utiliser une des dénominations prévues par le Code wallon du Tourisme².

Fréquentation des hébergements touristiques autorisés³

Arrivées-Nuitées par but de séjour

| | Arrivées | Nuitées | % du total (nuitées) |
|---------------------------------|--------------|---------------|----------------------|
| Loisirs | 5.811 | 15.329 | 96,0% |
| MICE ⁴ | 102 | 543 | 3,4% |
| Autres raisons professionnelles | 11 | 97 | 0,6% |
| Total | 5.924 | 15.969 | |



¹ Gîtes ruraux, Gîtes à la ferme, Gîtes citadins, Chambres d'hôtes et Chambres d'hôtes à la ferme, Meublés de vacances

² Pour plus d'informations : <https://www.tourismewallonie.be/gerer-un-hebergement-touristique>

³ Source : STATBEL / IWEPS – Traitements OwT

⁴ Meetings, Incentives, Conferencing, Exhibitions/Events

Arrivées-nuitées par type d'hébergement

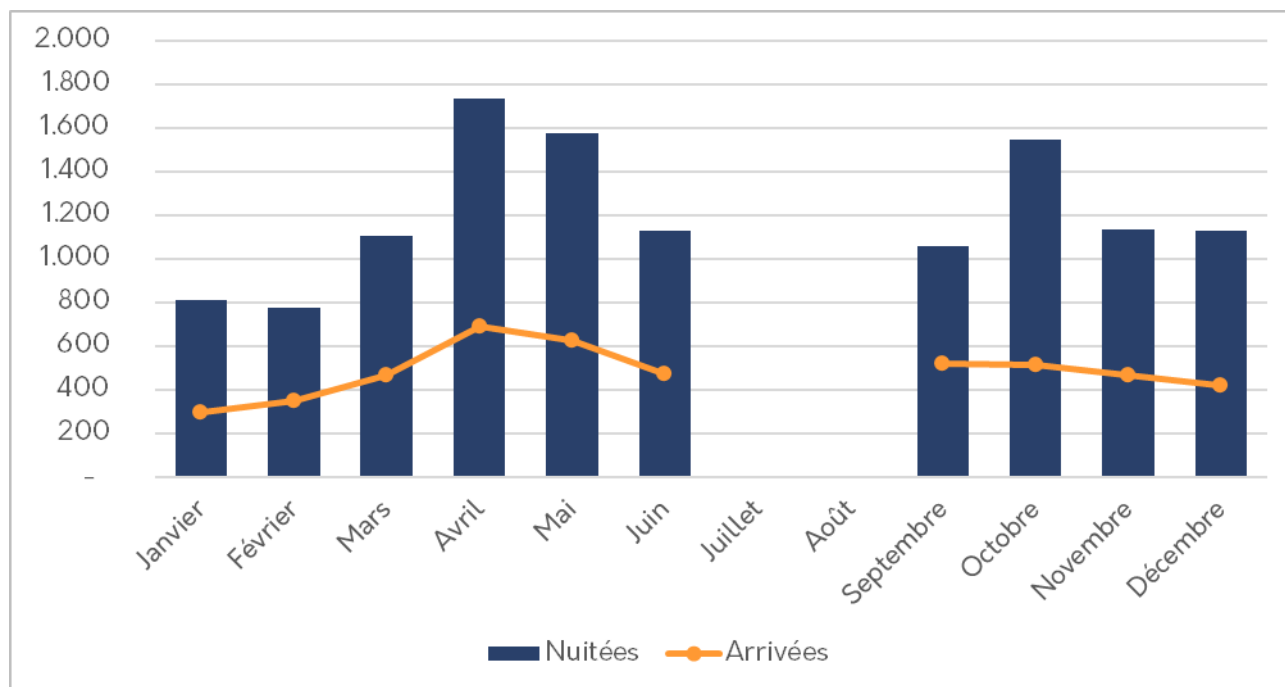
| Type | Arrivées | Nuitées |
|---|--------------|---------------|
| Hôtels | Confidentiel | Confidentiel |
| Villages de Vacances & Tourisme Social ⁵ | | |
| Terroir : Gîtes ruraux, Gîtes à la ferme, Gîtes citadins, Meublés de vacances | | |
| Terroir : Chambres d'hôtes et Chambres d'hôtes à la ferme | | |
| Campings | | |
| Total général (données confidentielles comprises) | 5.924 | 15.969 |

3

Arrivées-Nuitées mensuelles

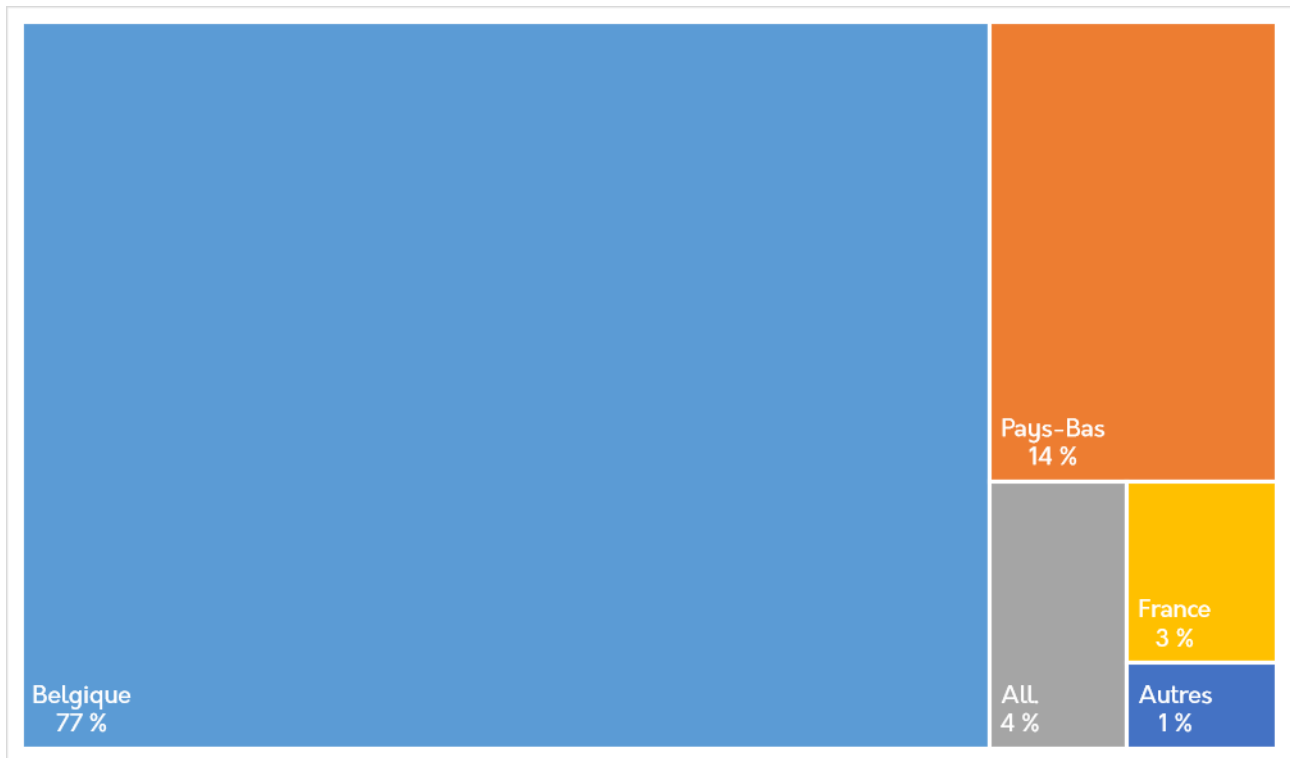
| | Janvier | Février | Mars | Avril | Mai | Juin |
|-----------------|---------|---------|-------|-------|-------|-------|
| Arrivées | 299 | 351 | 465 | 689 | 625 | 471 |
| Nuitées | 812 | 775 | 1.103 | 1.733 | 1.577 | 1.131 |

| | Juillet | Août | Septembre | Octobre | Novembre | Décembre |
|-----------------|--------------|------|-----------|---------|----------|----------|
| Arrivées | Confidentiel | | 522 | 516 | 469 | 423 |
| Nuitées | Confidentiel | | 1.061 | 1.549 | 1.138 | 1.127 |



⁵ STATBEL comptabilise également les endroits de camp dans cette catégorie

Origines de clientèle (nuitées)



4

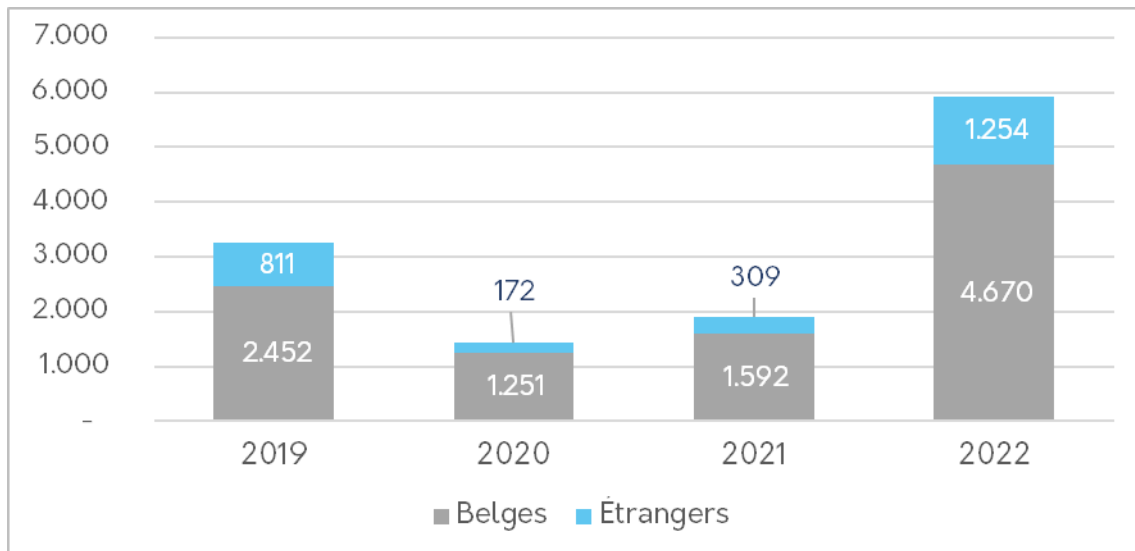
| Origines | Nuitées | % du total |
|---------------------|---------|------------|
| Belgique | 12.315 | 77,1 % |
| Pays-Bas | 2.312 | 14,5 % |
| Allemagne | 642 | 4,0 % |
| France | 476 | 3,0 % |
| Espagne | 70 | 0,4 % |
| Luxembourg | 65 | 0,4 % |
| Canada | 42 | 0,3 % |
| Qatar | 18 | 0,1 % |
| Royaume-Uni | 11 | 0,1 % |
| Emirats Arabes Unis | 4 | 0,0 % |
| Pologne | 4 | 0,0 % |
| Australie | 4 | 0,0 % |
| Italie | 2 | 0,0 % |
| Suisse | 2 | 0,0 % |
| Slovénie | 2 | 0,0 % |

15 origines différentes

Évolution 2019 – 2022

Arrivées

| | 2019 | 2020 | 2021 | 2022 |
|------------------|--------------|--------------|--------------|--------------|
| Belges | 2.452 | 1.251 | 1.592 | 4.670 |
| Étrangers | 811 | 172 | 309 | 1.254 |
| Total | 3.263 | 1.423 | 1.901 | 5.924 |



5

Nuitées

| | 2019 | 2020 | 2021 | 2022 |
|------------------|--------------|--------------|--------------|---------------|
| Belges | 6.151 | 3.659 | 4.453 | 12.315 |
| Étrangers | 2.430 | 527 | 978 | 3.654 |
| Total | 8.581 | 4.186 | 5.431 | 15.969 |

